



NissanConnect Services

Nissan Store

GUIDE D'UTILISATION

DÉCOUVREZ LE NISSAN STORE

Chez Nissan, nous pensons que la connectivité avancée est clé pour vous offrir une expérience de conduite taillée pour vous et répondant à vos besoins.

Sur le Nissan Store, retrouvez toute une gamme de services vous permettant d'optimiser votre confort, votre sécurité, et votre divertissement.

Certains de ces services sont gratuits, et d'autres payants. Cela est clairement indiqué sur le Nissan Store, et les services payants nécessiteront vos détails de paiement. Ainsi, vous n'aurez jamais de mauvaises surprises.

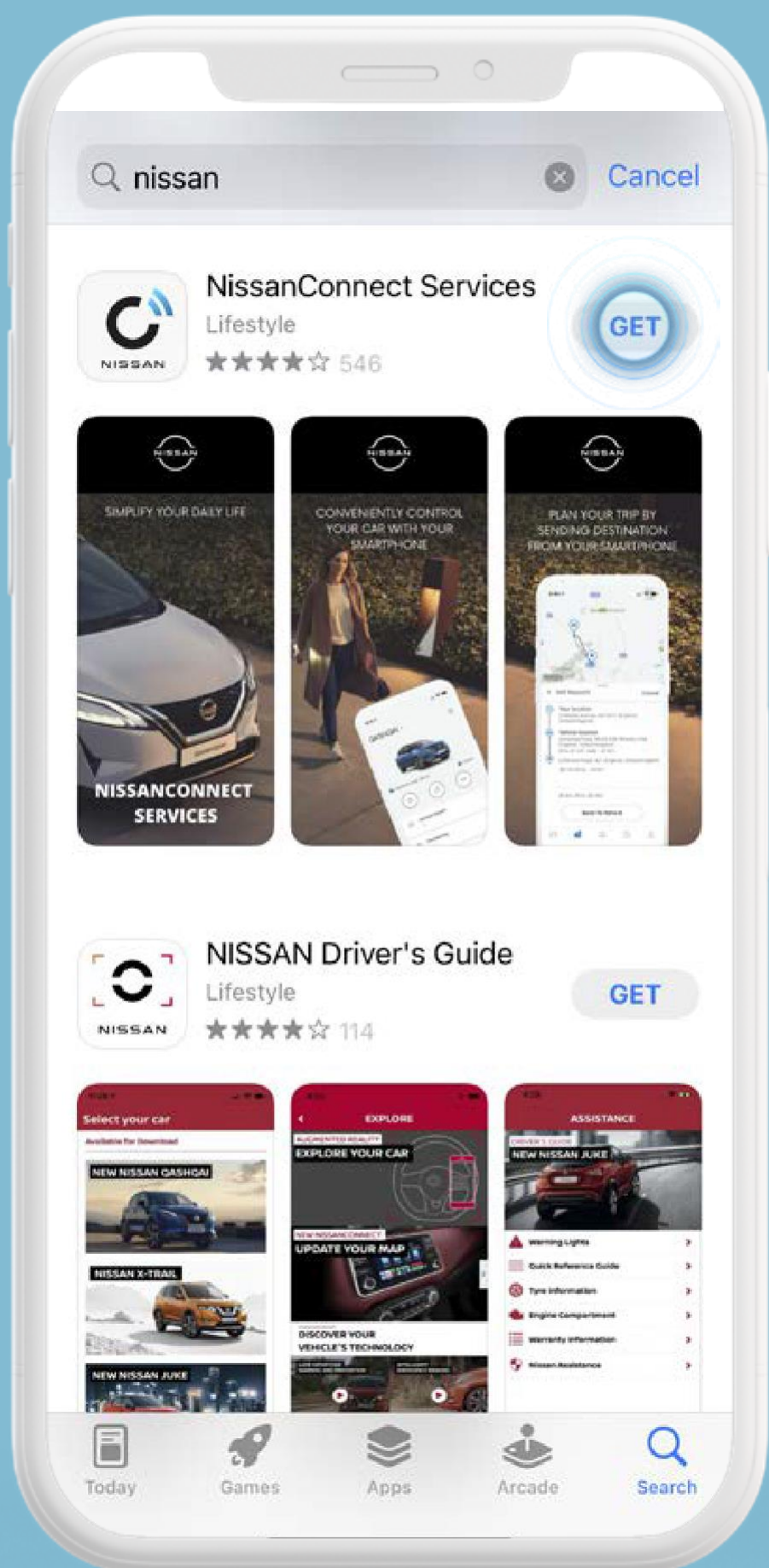
La compatibilité des différents services dépend de :

- L'année, le modèle et la finition de votre véhicule Nissan.
- Le modèle de votre smartphone et son système d'exploitation.

Les services du Nissan Store sont disponibles en fonction du pays, du modèle, de la finition et de la période d'abonnement au service. Certains services sont payants pour la période d'abonnement indiquée dans l'application NissanConnect Services. Pour plus d'informations, veuillez consulter l'application NissanConnect Services, le site fr.nissan.be, votre concessionnaire Nissan ou contactez le service client (+32 (0)3 870 34 01).



Comment trouver le Nissan Store



Visuels et prix présentés à titre d'illustration

ÉTAPES

1. Ouvrez l'application **NissanConnect Services**.

2. Ou téléchargez l'application **NissanConnect Services**.

Après l'installation de l'application, créez un compte et connectez votre véhicule.

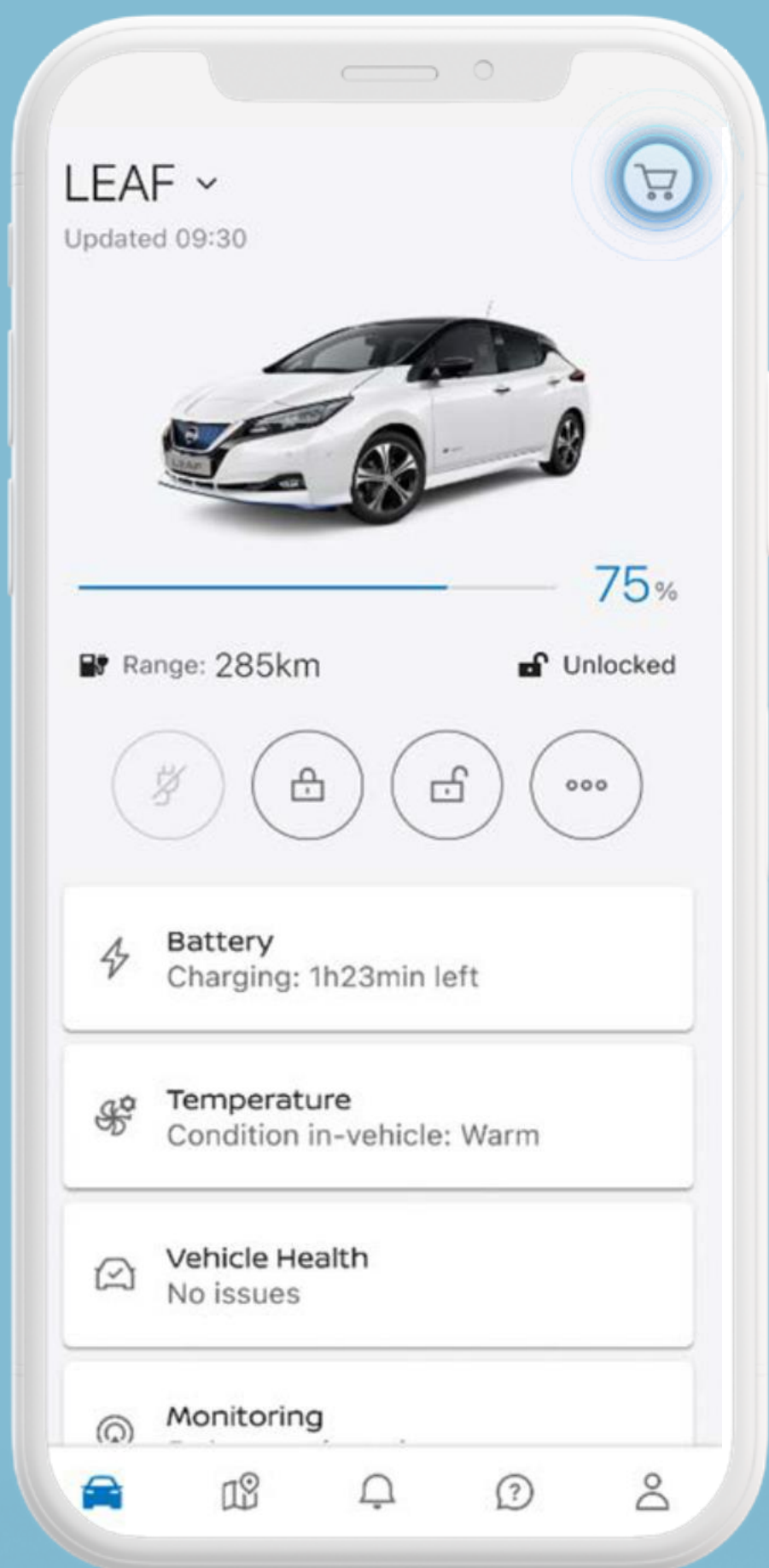


Ou scannez ce QR Code.





Comment souscrire à un service sur le Nissan Store ?



ÉTAPES



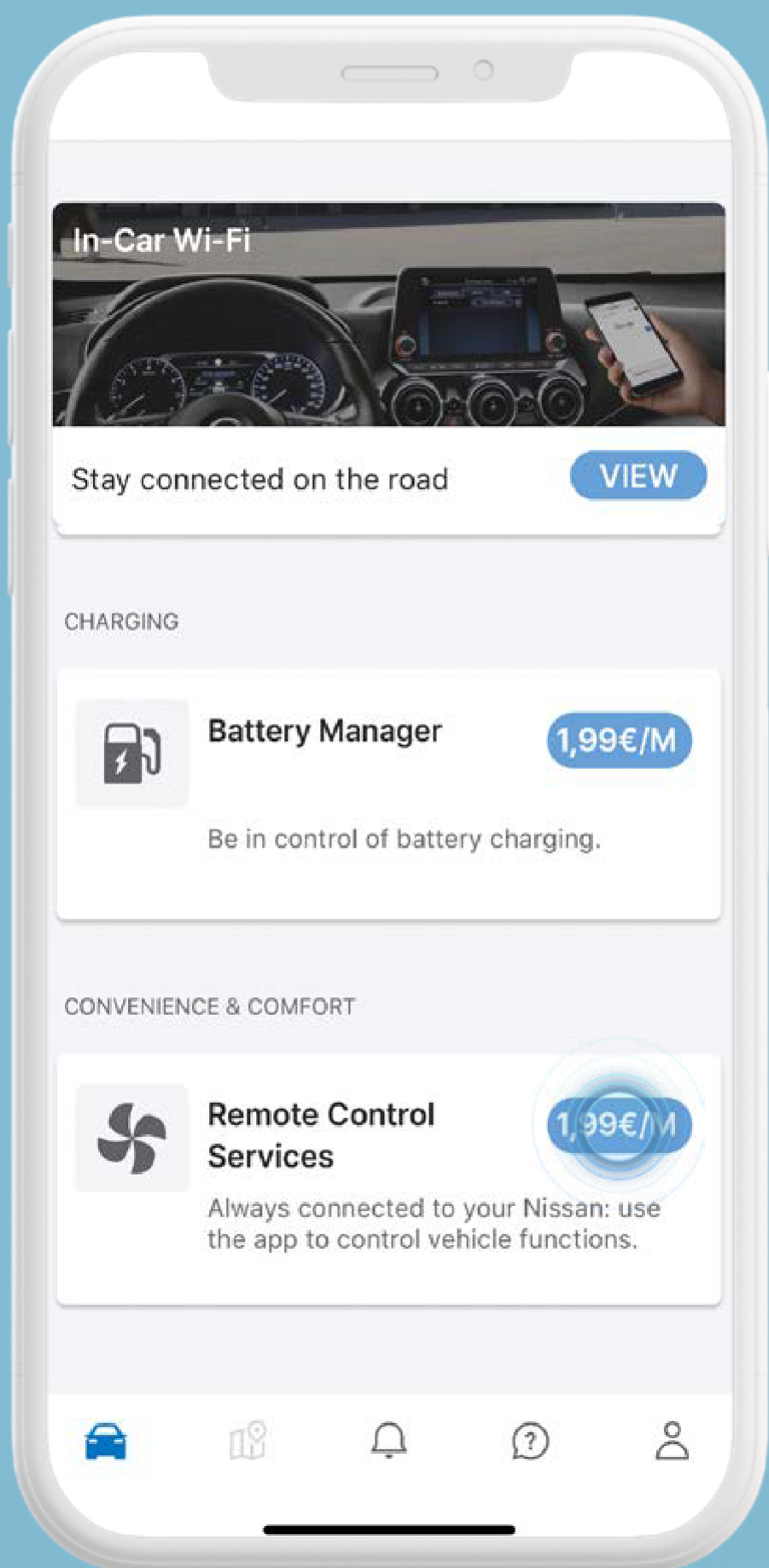
Sélectionnez l'icône panier pour accéder au Nissan Store.



Sélectionnez un service pour en afficher les détails.



Comment souscrire à un service sur le Nissan Store ?



Sélectionnez l'icône panier pour accéder au Nissan Store.



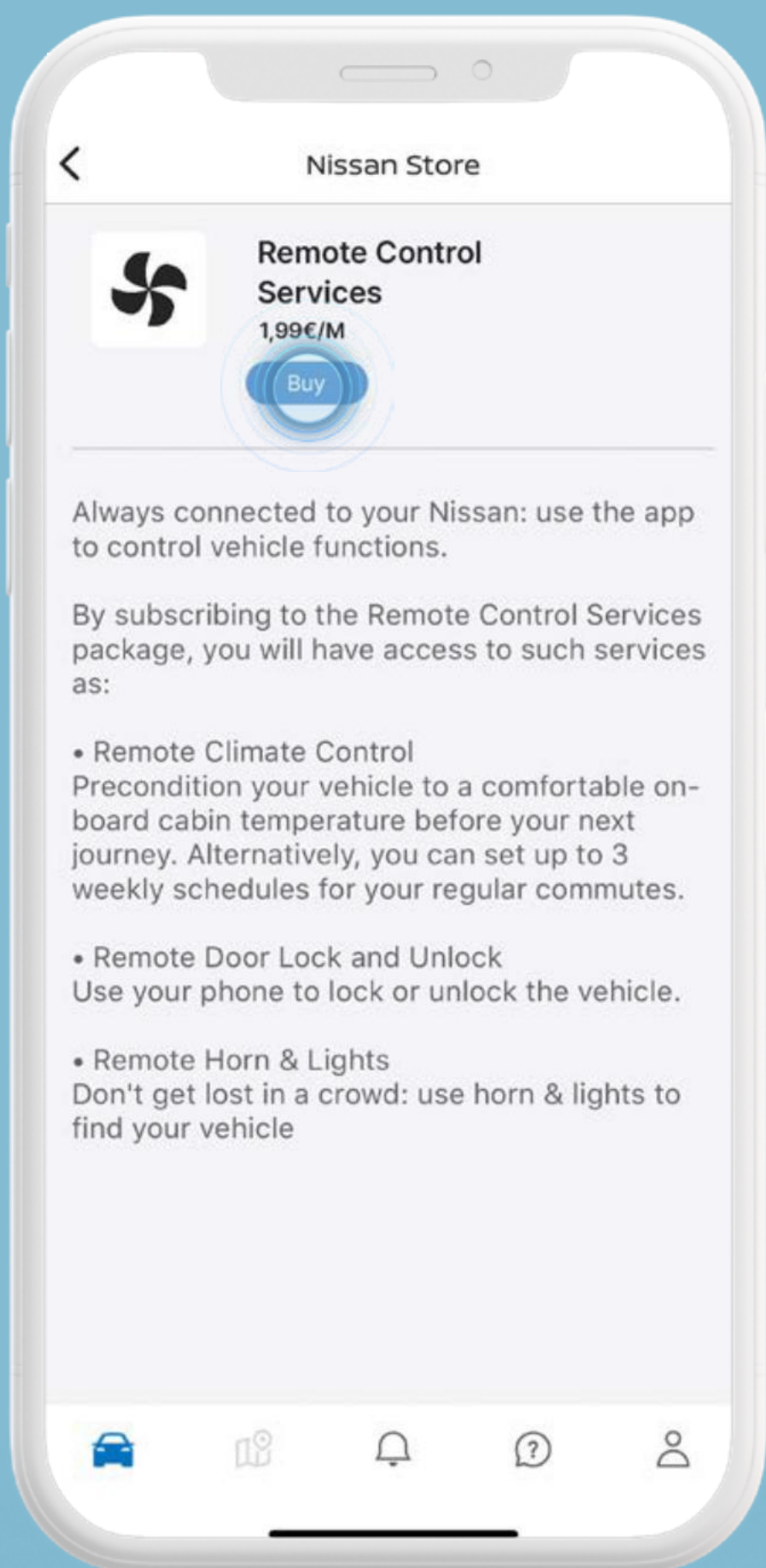
Sélectionnez un service pour en afficher les détails.



Retrouvez toutes les informations sur le tarif et la durée de validité du service (si applicable).



Comment souscrire à un service sur le Nissan Store ?



Sélectionnez un service pour en afficher les détails.



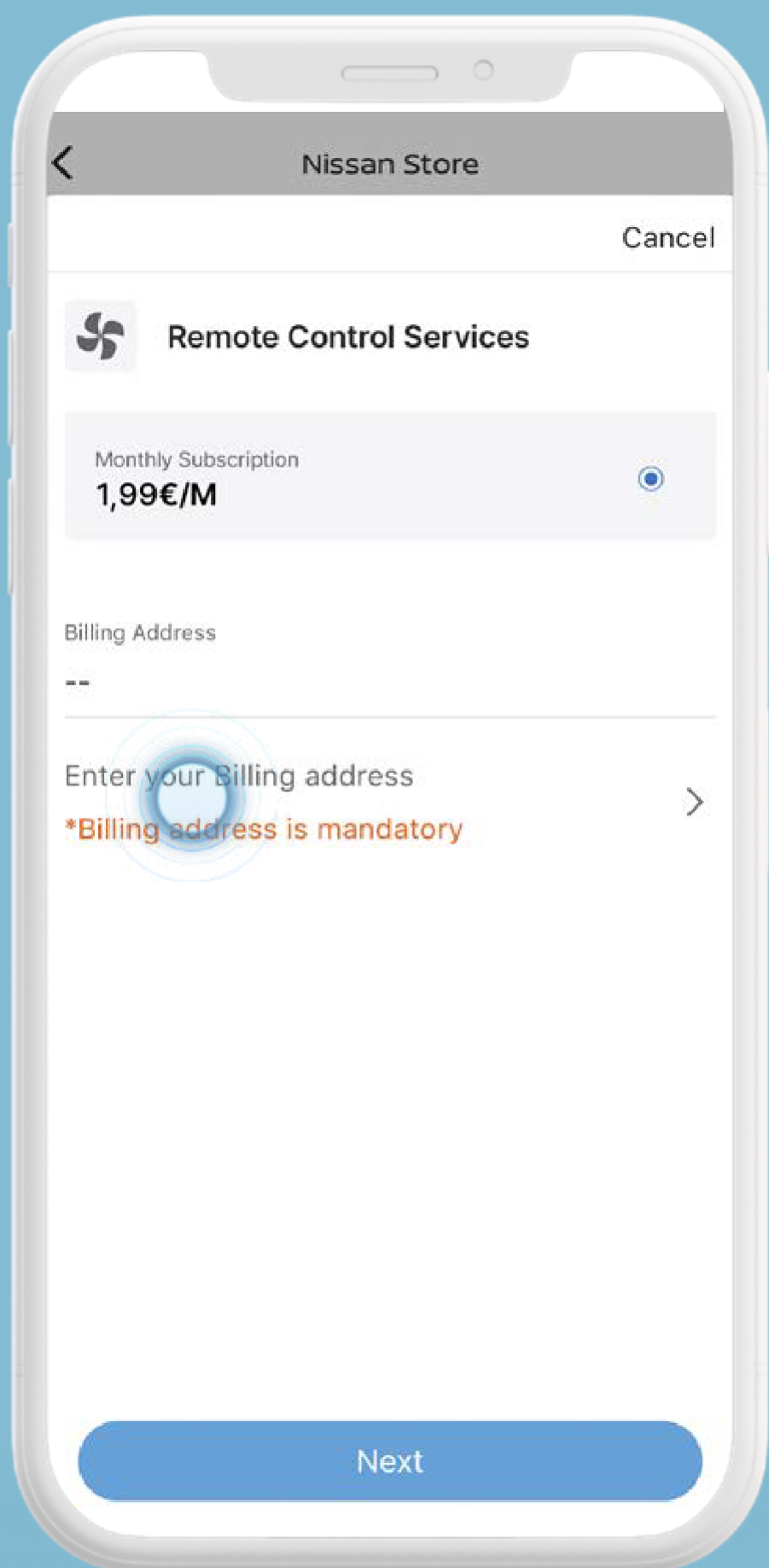
Retrouvez toutes les informations sur le tarif et la durée de validité du service (si applicable).



Vous pouvez alors consulter le tarif de la souscription mensuelle et renseigner vos informations de facturation.



Comment souscrire à un service sur le Nissan Store ?



Retrouvez toutes les informations sur le tarif et la durée de validité du service (si applicable).



Vous pouvez alors consulter le tarif de la souscription mensuelle et renseigner vos informations de facturation.



Entrez votre adresse de facturation, puis cliquez sur [OK].



Comment souscrire à un service sur le Nissan Store ?

The screenshot shows a mobile app interface for 'Nissan Store'. At the top, there is a back arrow and the text 'Nissan Store'. Below that, another back arrow and the word 'Cancel' are visible. The main heading is 'Enter your Billing address'. There are seven input fields: 'cranfield technology park', 'moulsoe road', 'cranfield', 'mk43 0db', 'bedfordshire', and 'United Kingdom' (with a dropdown arrow). Below the fields, there is a warning: 'Please don't enter following special characters: !"\$%*+;<=>?@^_`~'. At the bottom, there is a large blue button with the text 'OK'.



Vous pouvez alors consulter le tarif de la souscription mensuelle et renseigner vos informations de facturation.



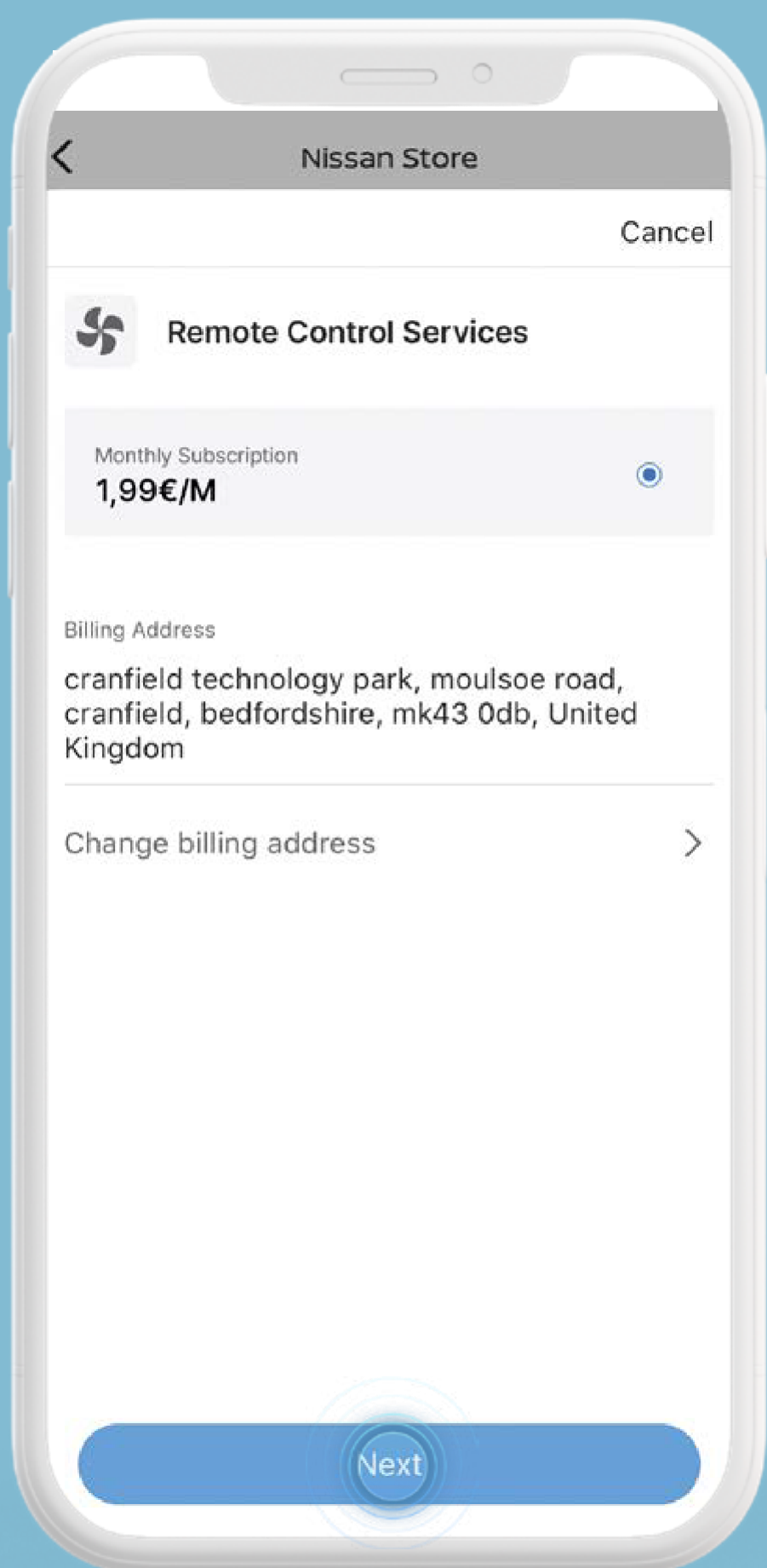
Entrez votre adresse de facturation, puis cliquez sur [OK].



Votre adresse de facturation est enregistrée, cliquez sur [Suivant] pour continuer.




Comment souscrire à un service sur le Nissan Store ?



Entrez votre adresse de facturation, puis cliquez sur [OK].



Votre adresse de facturation est enregistrée, cliquez sur [Suivant] pour continuer.



Vous pouvez ajouter ou modifier un moyen de paiement à tout moment.



Comment souscrire à un service sur le Nissan Store ?

Nissan Store

< Cancel

Add a payment method

Your card must be valid. Our system is fully secure according to current standards.

Cardholder's name*

Card number*

Expiry date*

Security code*

Indicates a required field*

VISA MasterCard


Add



Votre adresse de facturation est enregistrée, cliquez sur [Suivant] pour continuer.

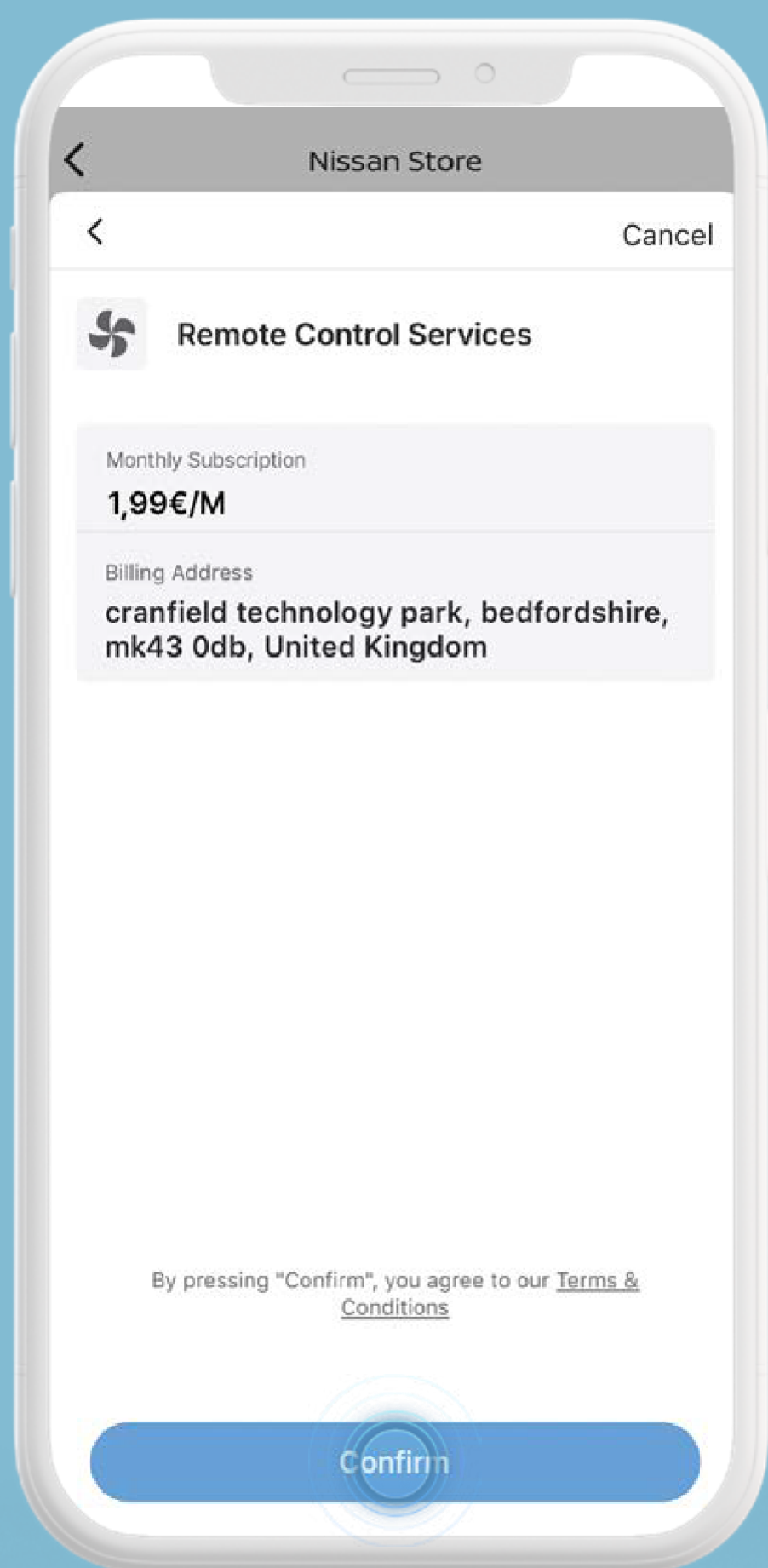


Saisissez les informations de votre carte de paiement et appuyez sur [Ajouter].



Appuyez sur le lien pour consulter les conditions générales. Appuyez sur [Confirmer].

Comment souscrire à un service sur le Nissan Store ?



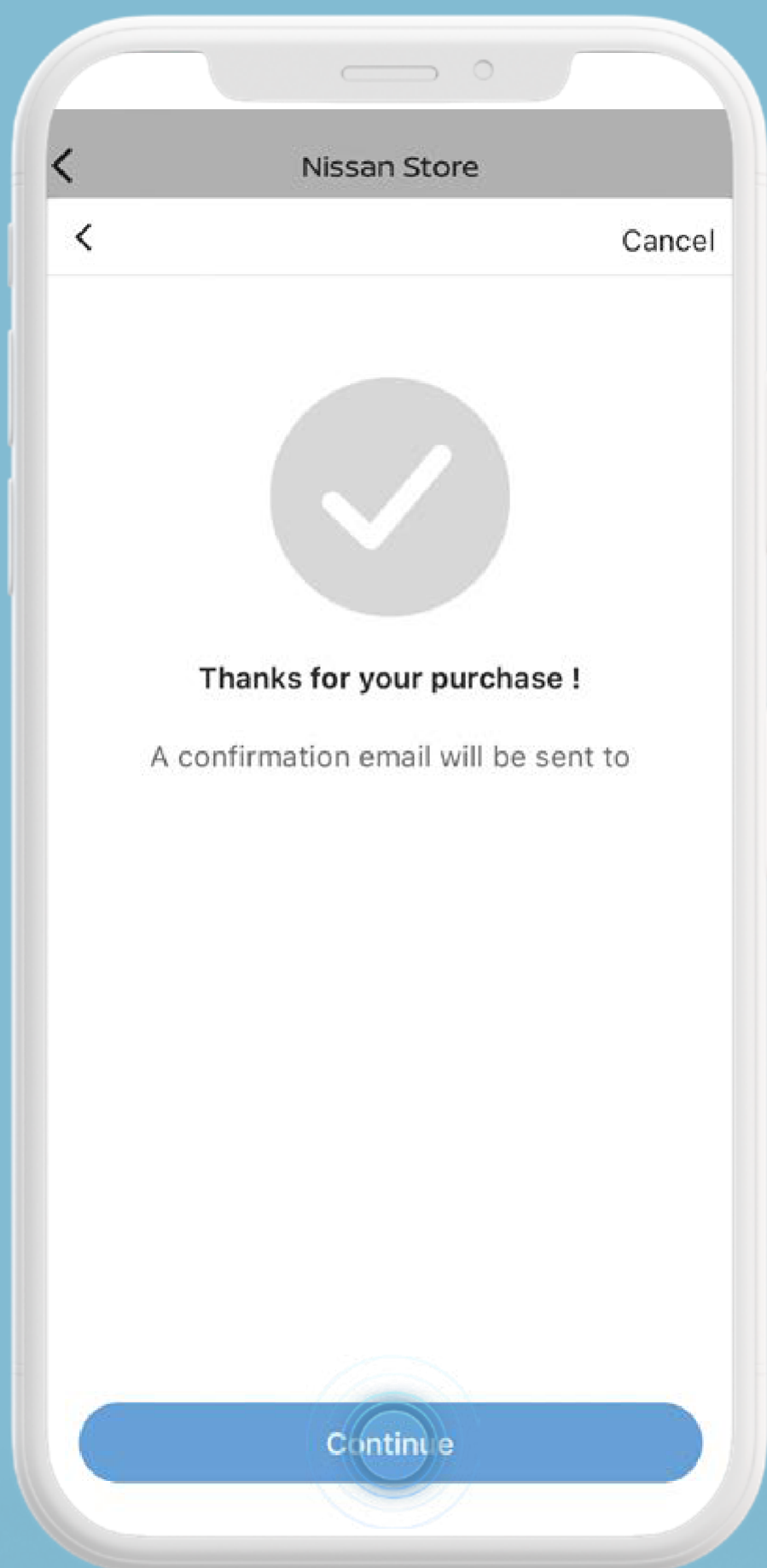
Saisissez les informations de votre carte de paiement et appuyez sur [Ajouter].

Appuyez sur le lien pour consulter les conditions générales. Appuyez sur [Confirmer].

Appuyez sur [Continuer] pour terminer le processus.



Comment souscrire à un service sur le Nissan Store ?



Appuyez sur le lien pour consulter les conditions générales. Appuyez sur [Confirmer].



Appuyez sur [Continuer] pour terminer le processus.