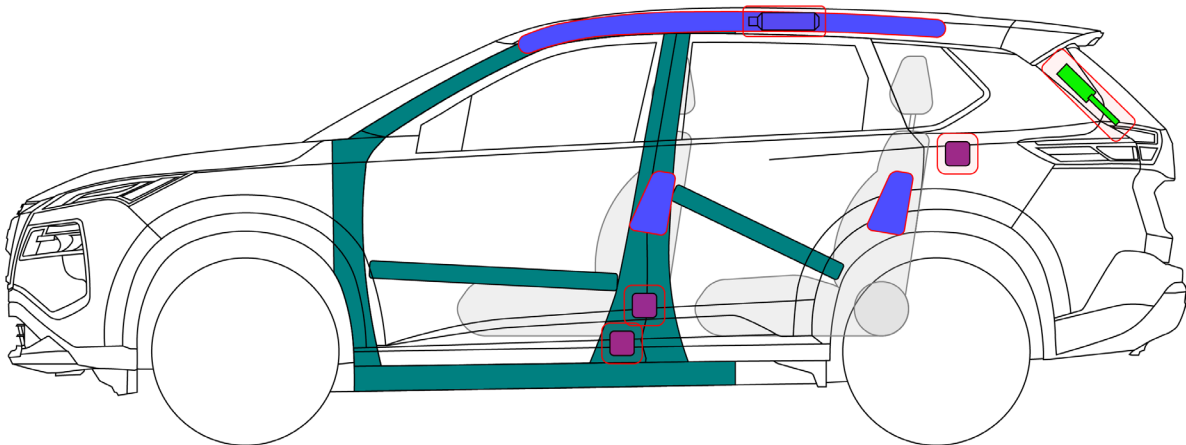
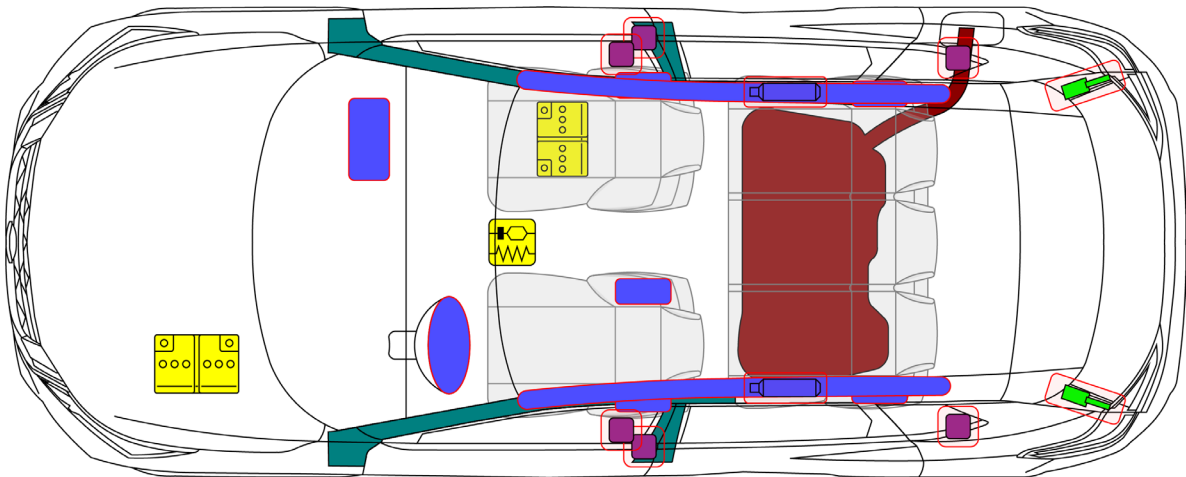












Nissan X-Trail

TYPE: T33, 5-door SUV
(2022 -)



 Airbag	 Générateur de gaz	 Prétensionneur de ceinture de sécurité	 Unité de contrôle SRS	 Batterie basse tension
 Vérin à gaz / ressort précontraint	 Zone de haute résistance	 Réservoir de carburant essence/éthanol		

1. Identification / reconnaissance

Logos



Logo de la marque



Bouchon du réservoir d'essence



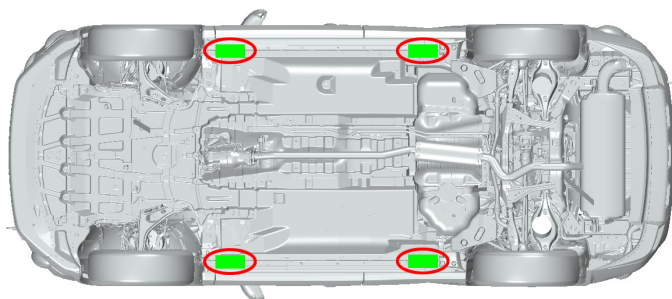
2. Immobilisation / stabilisation / levage

Immobilisez le véhicule :

1. Bloquer les roues
2. Mettre le frein à main
3. Appuyez une fois sur le bouton de P (parking) pour sélectionner la position P (parking)

Points de levage :

 Points de levage appropriés

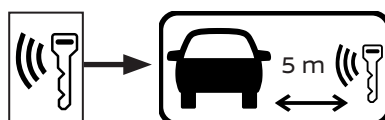


3. Neutraliser les dangers directs / règles de sécurité


1. Appuyez sur le bouton Start/Stop pour arrêter le moteur




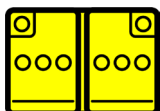
Puis, retirer la clé électronique et la maintenir à au moins 5 m du véhicule



Accès au compartiment moteur




2. Déconnecter la batterie 12 volts



4. Accès aux occupants

Acier à haute résistance dans le corps et la porte



Réglage de la colonne de direction



Ajustement des sièges

Électrique



Manuellement



Types de verre :

A. Verre feuilleté

B. Verre trempé



5. Énergie stockée / liquides / gaz / solides

	12V	
	R-1234yf 1005 g	
	55L	
	12V Li-ion	

8. Remorquage / transport / stockage

Emplacement de l'œillet de remorquage




Emplacement du crochet avant



Emplacement du crochet arrière



Remorquage



10. Explication des pictogrammes utilisés

	Eloigner la clé main-libre		Inflammable
	Signe générique d'avertissement		Dangereux pour la santé humaine
	Avertissement, basse température		Explosif
	Gaz de climatisation		Corrosif
	Véhicule fonctionnant avec un carburant liquide du groupe 1		Capot