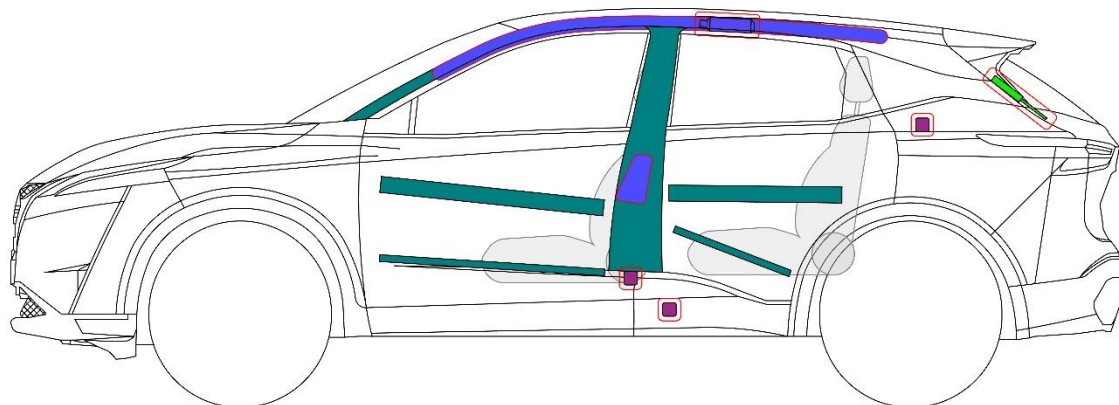
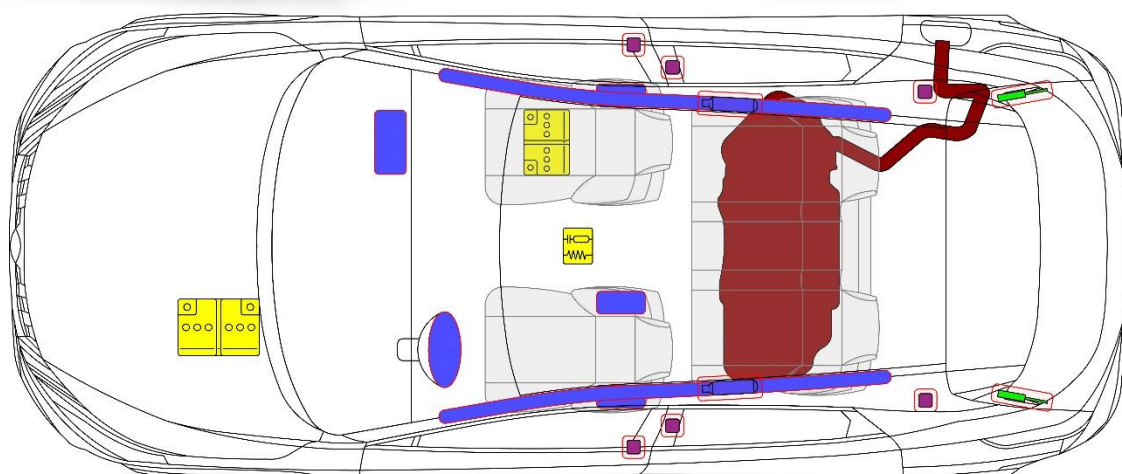




NISSAN

# Qashqai

TYP: J12, 5-portes SUV  
(2021 -)



	Airbag		Générateur de gaz		Prétensionneur de ceinture de sécurité		ECU Airbag		Système de protection active des piétons
	Système automatique de protection en de retournement		Vérin à gaz / ressort précontraint		Zone de haute résistance		Zone nécessitant une attention particulière		
	Batterie basse tension		Ultra capacité basse tension		Réservoir de carburant		Réservoir de gaz		Soupape de sécurité
	Batterie haute tension		Câble / composant d'énergie haute tension		Déconnecter haute tension de la batterie haute tension		Boîtier de fusibles de désactivation de la haute tension		Condensateur haute tension
	Réservoir de carburant essence / ethanol								

## 1. Identification / reconnaissance



## 2. Immobilisation / stabilisation / levage

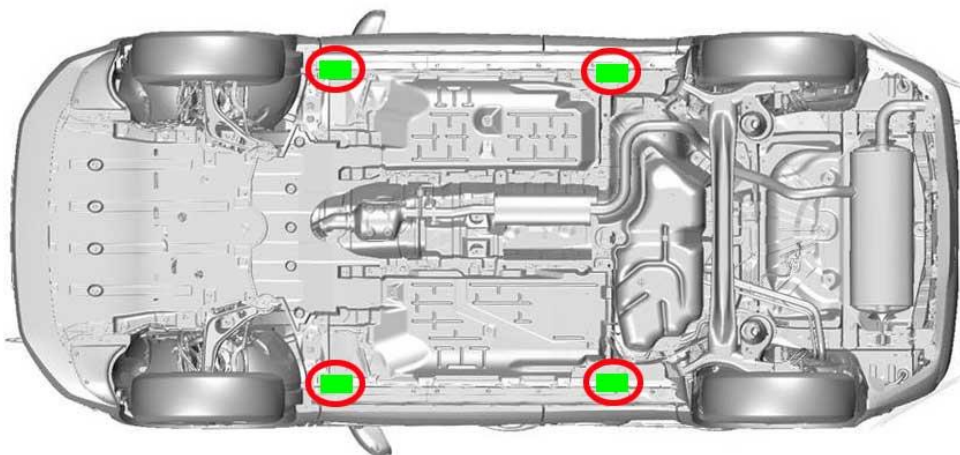
Immobilisez le véhicule :

1. Calez les roues
2. Placez le levier de vitesse sur la position P (parking)
3. Enclenchez le frein à main
4. Appuyez sur le bouton marche / arrêt



Points de levage:

Points de levage appropriés ;




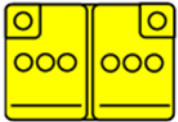


### 3. Neutraliser les dangers directs / règles de sécurité

#### Accès au compartiment moteur



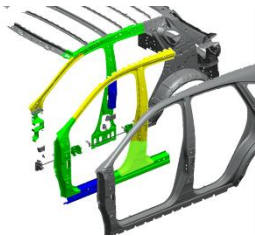
#### Déconnecter la batterie 12 volts



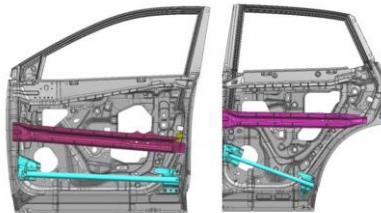
1. Coupez le contact
2. Déconnectez la câble négatif (-)
3. Déconnectez la câble positif (+)

### 4. Accès aux occupants

#### Haute résistance dans la carrosserie



#### Haute résistance dans la porte



#### Réglage de la colonne de direction

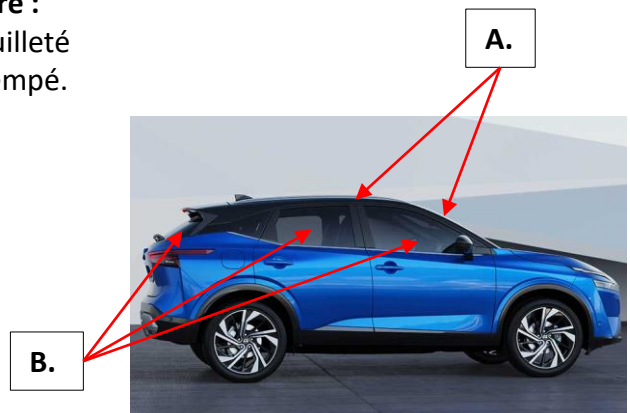


#### Réglage du siège

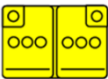










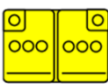







#### Types de verre :

- A. Verre feuilleté
- B. Verre trempé.



**5. Énergie stockée / liquides / gaz / solides**

	12V	 
	R-1234yf 450 ±25 g	   
	55 L	 
	12V Li-ion	    

**6. En cas d'incendie**



**UTILISER D'EAU**



**VÉRIN À GAZ, RISQUE D' EFFET MISSILE**



**8. Remorquage / transport / stockage**

Crochet de remorquage de stockage



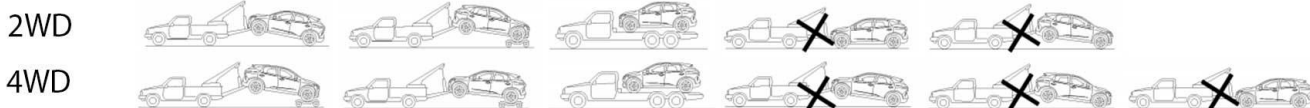
Crochet de remorquage avant











Crochet de remorquage arrière



Précautions de remorquage :



**10. Explication des pictogrammes utilisés**

	Signe générique d'avertissement		Comburant
	Avertissement, basse température		Dangereux pour la santé humaine
	Gaz de climatisation		Explosif
	Véhicule fonctionnant avec un carburant liquide du groupe 2		Corrosif
	Capot		Utiliser de l'eau pour éteindre l'incendie